



Factsheet CoronaMelder

Actuele cijfers CoronaMelder en tussentijdse resultaten uit de doorlopende evaluatie



Cijfers tot en met zondag 16 januari 2022

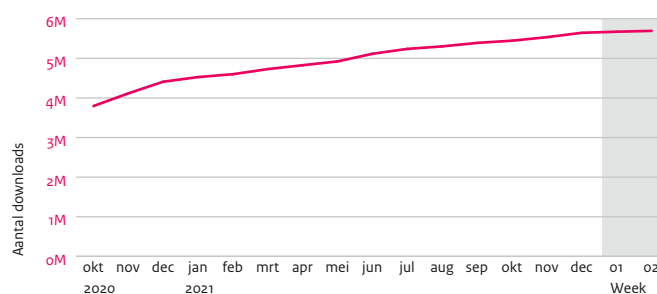
Mensen die CoronaMelder gedownload hebben

5.694.099 Downloads

2,42 miljoen Actieve gebruikers

De grafiek laat zien hoeveel mensen CoronaMelder hebben gedownload.

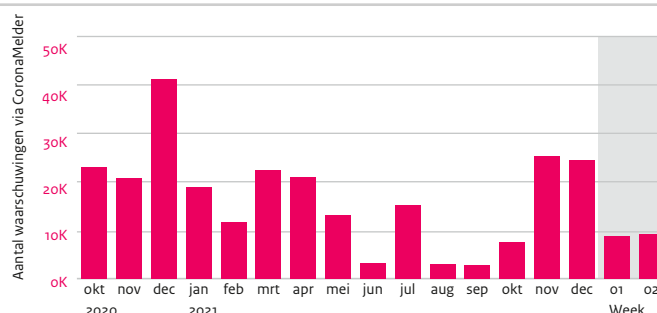
32,7% van de Nederlandse bevolking heeft CoronaMelder gedownload.



Mensen die anderen waarschuwden via CoronaMelder

277.568

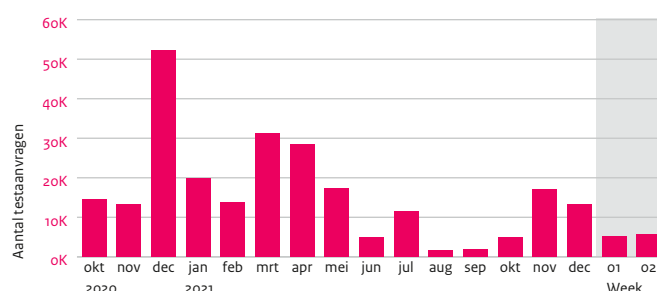
Als je positief getest bent op corona, dan kun je dit vrijwillig aangeven in de app, samen met een medewerker van de GGD. De grafiek laat zien hoeveel mensen dit hebben gedaan na landelijke introductie van CoronaMelder op 10 oktober 2020.



Testaanvragen waar een notificatie aan vooraf ging

257.265

De grafiek laat zien hoeveel mensen zich lieten testen na een notificatie van CoronaMelder. Het betreft de periode na de landelijke introductie van CoronaMelder op 10 oktober 2020.



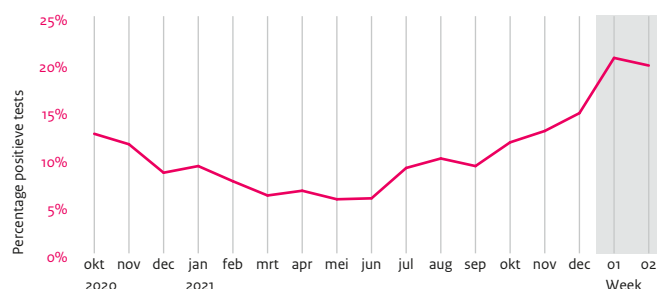
Testuitslagen waar een notificatie aan vooraf ging (percentage positief)

240.332 Uitslagen

22.232 Positieve testuitslagen

De grafiek laat het verloop zien van het percentage mensen dat een positieve testuitslag kreeg waar een notificatie van CoronaMelder aan voorafging. Het betreft de periode na de landelijke introductie van CoronaMelder op 10 oktober 2020.

Let op, dit is een momentopname. De cijfers wijzigen naarmate testuitslagen bekend worden. Dit verklaart het verschil tussen het aantal testaanvragen en het aantal testuitslagen.



* Per 1 december worden ook mensen zonder klachten getest. Zie volgende pagina voor het onderscheid in testuitslagen tussen mensen met en zonder klachten.



Factsheet CoronaMelder

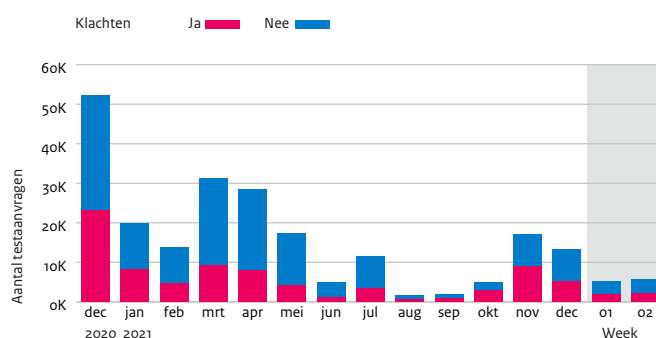


Cijfers tot en met zondag 16 januari 2022

Testaanvragen waar een notificatie aan vooraf ging (klachten/geen klachten)

229.463 Testaanvragen (vanaf week 49 2020)

Vanaf 1 december is testen zonder klachten ook mogelijk als iemand nauw contact had met iemand met corona. De grafiek laat zien hoeveel mensen zich lieten testen na een notificatie van CoronaMelder vanaf week 49 2020 (30 november). In de grafiek is onderscheid gemaakt tussen mensen die wel en geen klachten hadden op het moment van de testaanvraag.

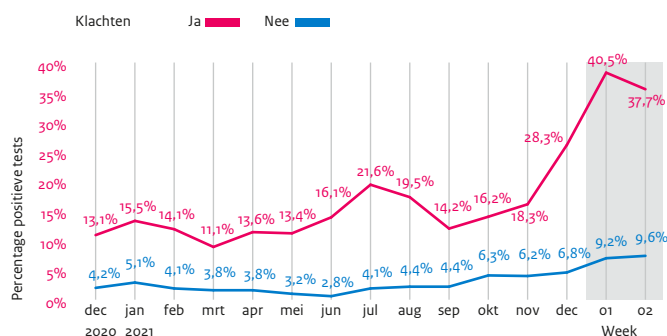


Testuitslagen waar een notificatie aan vooraf ging, percentage positief (klachten/geen klachten)

214.184 Testuitslagen (vanaf week 49 2020)

19.100 Positieve testuitslagen (vanaf week 49 2020)

De grafiek laat het verloop (vanaf week 49 2020) zien van het percentage mensen dat een positieve testuitslag kreeg waar een notificatie van CoronaMelder aan voorafging. Hierbij is onderscheid gemaakt tussen mensen die wel en geen klachten hadden op het moment van de testaanvraag.





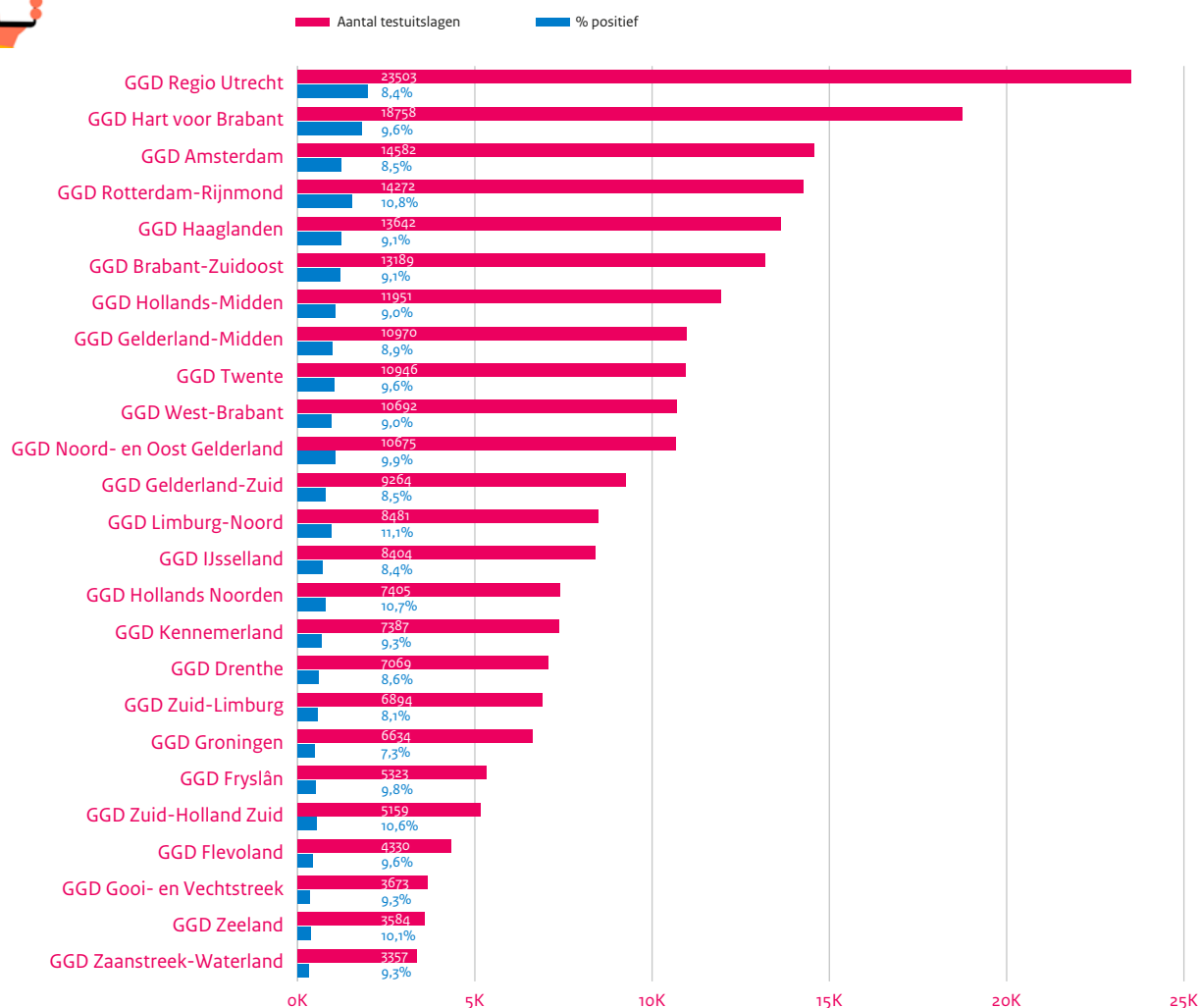
Factsheet CoronaMelder



Cijfers tot en met zondag 16 januari 2022



Aantal testuitslagen waar een melding aan vooraf ging per regio



66%*

van de mensen die een coronatest hebben aangevraagd na een notificatie van CoronaMelder, waren nog niet benaderd vanuit het reguliere bron- en contactonderzoek.

* Deze gegevens zijn gebaseerd op data vanaf 1 december 2020 van GGD GHOR.